

## ZAPOSLENI U SRPNJU 2024.

### U Gradu Zagrebu, u srpnju 2024., ukupan broj zaposlenih pao je za 0,3% u odnosu na lipanj 2024.

Broj ukupno zaposlenih u Gradu Zagrebu u srpnju 2024. iznosio je 460 925, a od toga 215 999 činile su žene. U odnosu na lipanj 2024. broj ukupno zaposlenih pao je za 0,3%, dok je broj žena pao za 0,2%.

### U srpnju 2024. broj ukupno zaposlenih u pravnim osobama pao je za 0,3% u odnosu na prethodni mjesec

Broj zaposlenih u pravnim osobama u srpnju 2024. iznosio je 427 662, od toga 199 925 su žene. U odnosu na prethodni mjesec, ukupan broj zaposlenih u pravnim osobama pao je za 0,3%, dok je broj zaposlenih žena u pravnim osobama pao je za 0,2%.

U srpnju 2024. ukupan broj zaposlenih u pravnim osobama kao i broj zaposlenih žena u pravnim osobama u odnosu na srpanj 2023. porastao je za 1,4%.

Ukupno broj zaposlenih u obrtu i slobodnim profesijama u srpnju 2024. iznosio je 32 819, a žena 15 917. U odnosu na lipanj 2024., broj ukupno zaposlenih u obrtu i slobodnim profesijama porastao je za 0,2%, dok je broj žena u obrtu i slobodnim profesijama porastao za 0,3%.

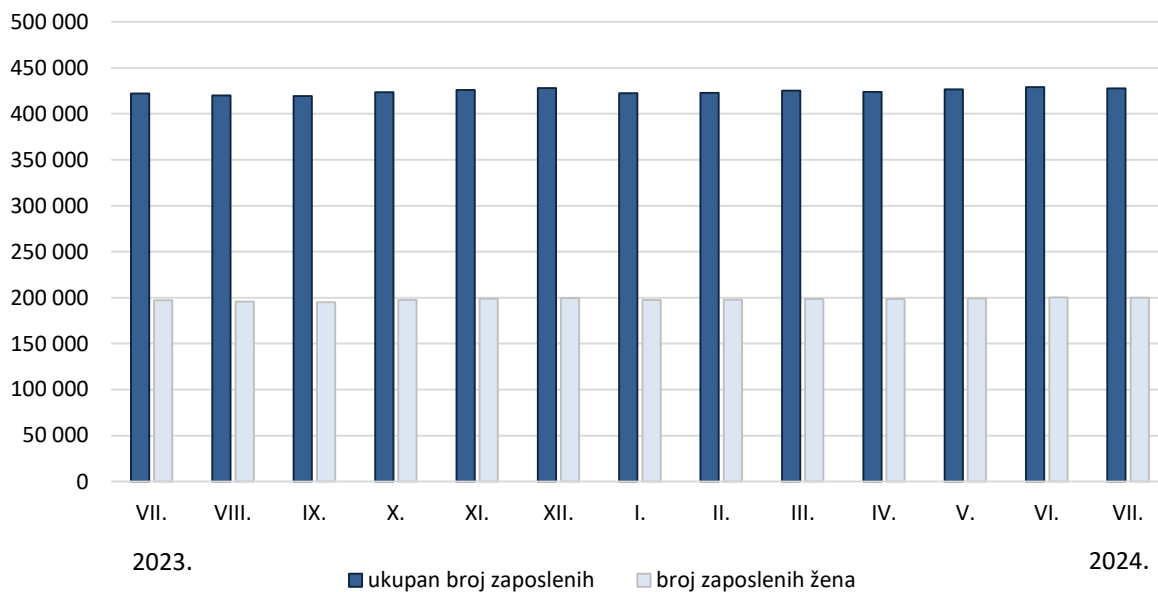
Ukupno broj zaposlenih poljoprivrednika u srpnju 2024. u odnosu na lipanj 2024. porastao je za 1,4%, dok je broj žena pao za 0,6%.

### 1. ZAPOSLENI I NEZAPOSLENI NA PODRUČJU GRADA ZAGREBA PREMA ADMINISTRATIVNIM IZVORIMA I SPOLU

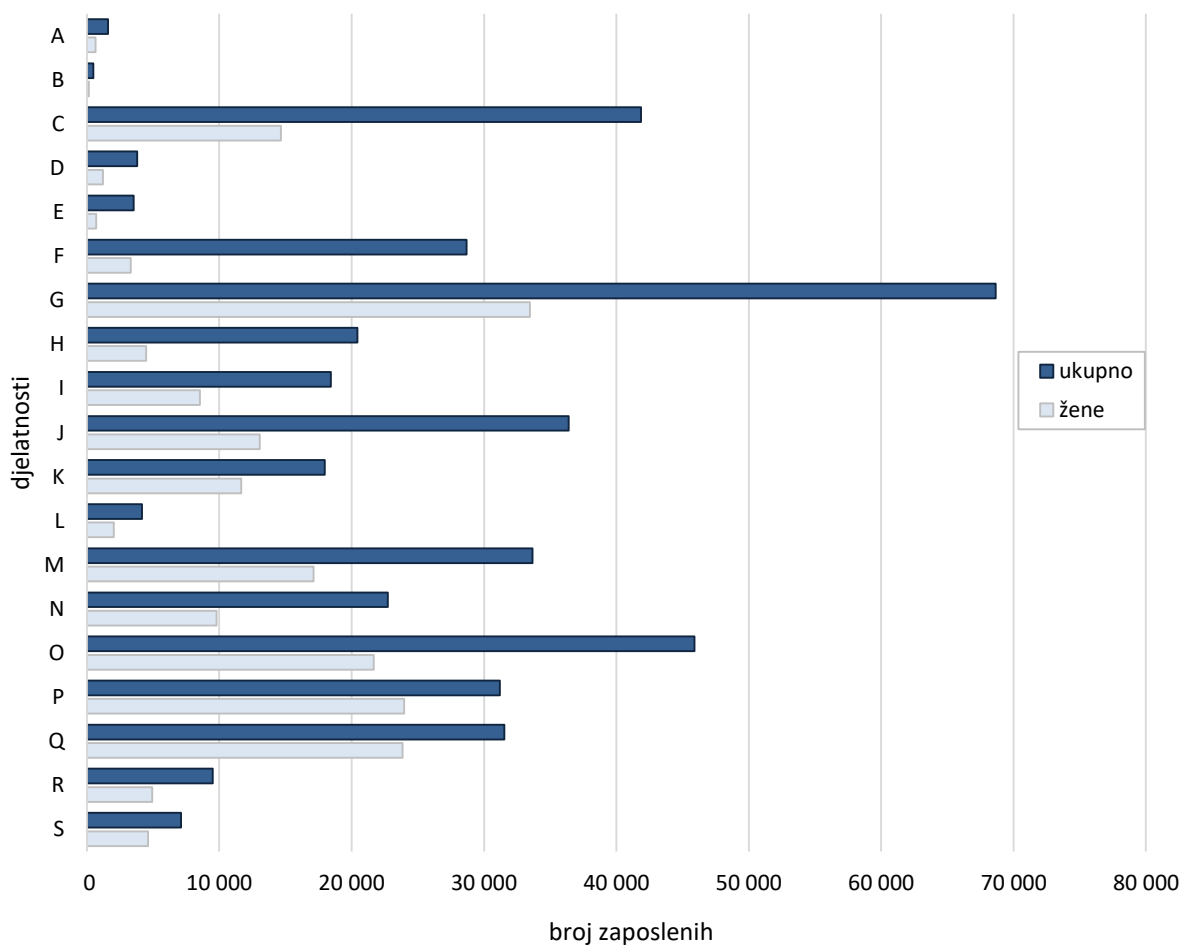
	VI. 2024.		VII. 2024.		VII. 2024. VI. 2024.	
	ukupno	žene	ukupno	žene	ukupno	žene
<b>Aktivno stanovništvo</b>	<b>472 537</b>	<b>221 902</b>	<b>471 896</b>	<b>221 957</b>	<b>99,9</b>	<b>100,0</b>
Zaposleni - ukupno	462 102	216 409	460 925	215 999	99,7	99,8
Zaposleni u pravnim osobama <sup>1)</sup>	428 907	200 383	427 662	199 925	99,7	99,8
Zaposleni u obrtu i slobodnim profesijama	32 757	15 868	32 819	15 917	100,2	100,3
Zaposleni osiguranici poljoprivrednici	438	158	444	157	101,4	99,4
Nezaposleni	10 435	5 493	10 971	5 958	105,1	108,5
Stopa registrirane nezaposlenosti, %	2,2	2,5	2,3	2,7		

<sup>1)</sup> Podaci su privremeni.

G 1. ZAPOSLENI U PRAVNIM OSOBAMA OD SRPNJA 2023. DO SRPNJA 2024.



G 2. ZAPOSLENI U PRAVNIM OSOBAMA PREMA NKD-U 2007. U SRPNJU 2024.



2. ZAPOSLENI U PRAVNIM OSOBAMA I INDEKSI KRETANJA BROJA ZAPOSLENIH PREMA SPOLU I NKD-u 2007.<sup>1)</sup>

	Broj zaposlenih u srpnju 2024. <sup>2)</sup>		Indeksi					
			VII. 2024. VI. 2024.		VII. 2024. VII. 2023.		I. - VII. 2024. I. - VII. 2023.	
	ukupno	žene	ukupno	žene	ukupno	žene	ukupno	žene
<b>Ukupno</b>	<b>427 662</b>	<b>199 925</b>	<b>99,7</b>	<b>99,8</b>	<b>101,4</b>	<b>101,4</b>	<b>101,3</b>	<b>101,3</b>
A Poljoprivreda, šumarstvo i ribarstvo	1 605	657	99,1	96,9	102,6	100,9	104,1	101,4
B Rudarstvo i vađenje	485	149	100,2	100,7	99,0	101,4	98,4	99,3
C Prerađivačka industrija	41 863	14 661	99,8	99,7	102,8	101,8	103,1	102,0
D Opskrba električnom energijom, plinom, parom i klimatizacija	3 795	1 218	100,0	100,0	102,9	103,4	103,1	103,3
E Opskrba vodom; uklanjanje otpadnih voda, gospodarenje otpadom te djelatnosti sanacije okoliša	3 541	706	102,3	101,7	107,1	104,6	103,6	101,3
F Građevinarstvo	28 669	3 310	98,9	99,0	102,1	106,1	103,4	108,8
G Trgovina na veliko i na malo; popravak motornih vozila i motocikala	68 650	33 462	99,5	99,3	101,4	101,6	101,2	101,3
H Prijevoz i skladištenje	20 446	4 476	99,6	99,3	101,9	99,8	100,1	97,6
I Djelatnosti pružanja smještaja te pripreme i usluživanja hrane	18 434	8 548	98,5	98,2	103,1	100,9	103,3	101,8
J Informacije i komunikacije	36 388	13 065	99,8	100,2	100,6	100,3	100,3	99,8
K Financijske djelatnosti i djelatnosti osiguranja	17 966	11 662	100,1	100,0	100,4	100,5	99,3	99,4
L Poslovanje nekretninama	4 152	2 037	97,4	98,5	96,1	98,9	103,6	105,4
M Stručne, znanstvene i tehničke djelatnosti	33 664	17 132	100,0	100,1	99,8	100,3	100,1	100,8
N Administrativne i pomoćne uslužne djelatnosti	22 735	9 798	99,7	100,5	102,5	100,2	100,8	98,4
O Javna uprava i obrana; obvezno socijalno osiguranje	45 902	21 675	100,1	100,2	99,2	100,6	99,6	102,5
P Obrazovanje	31 207	23 969	99,6	99,7	101,4	102,6	101,3	102,4
Q Djelatnosti zdravstvene zaštite i socijalne skrbi	31 541	23 840	100,0	100,0	103,1	103,0	102,6	102,5
R Umjetnost, zabava i rekreacija	9 505	4 929	99,6	99,7	103,2	102,2	103,3	102,1
S Ostale uslužne djelatnosti	7 114	4 631	101,4	100,4	98,5	98,2	96,2	95,0

<sup>1)</sup> Područja djelatnosti Djelatnosti kućanstava kao poslodavaca; djelatnosti kućanstava koja proizvode različitu robu i obavljaju različite usluge za vlastite potrebe i Djelatnosti izvanteritorijalnih organizacija i tijela te njihovi odjelci nisu iskazani u ovom priopćenju jer nisu obuhvaćeni istraživanjem.

<sup>2)</sup> Podaci su privremeni.

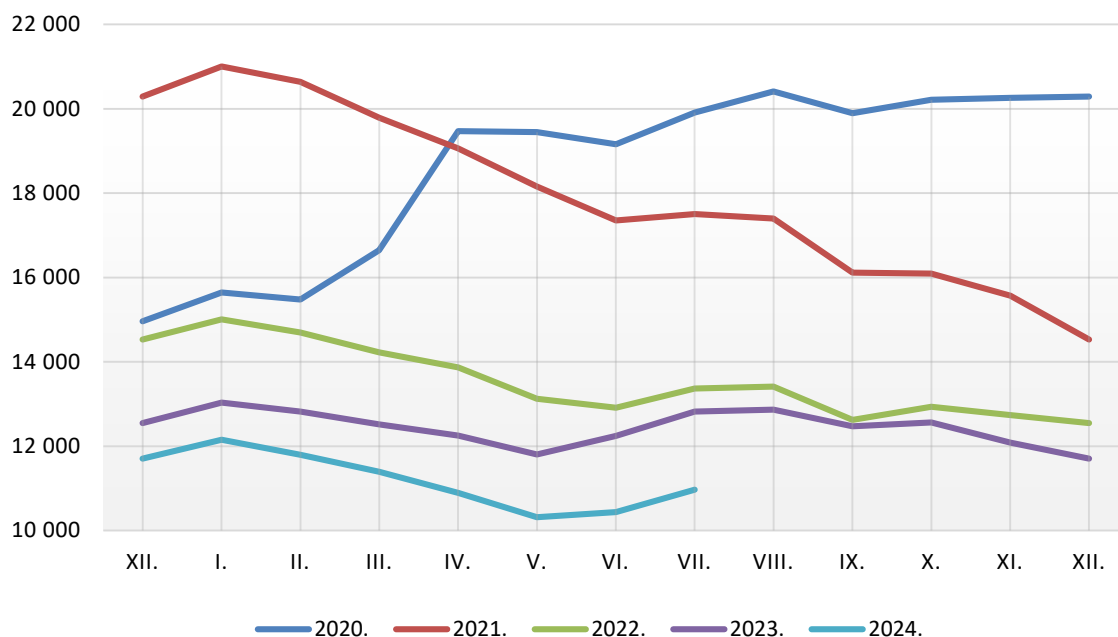
Izvor: DZS; obrada: GUGEOSP - Odjel za statističke i analitičke poslove

## Stopa registrirane nezaposlenosti u srpnju 2024. iznosi 2,3%

U srpnju 2024. broj ukupno nezaposlenih iznosio je 10 971, što u odnosu na lipanj 2024., kada je ukupan broj nezaposlenih iznosio 10 435, predstavlja rast od 5,1%.

Stopa registrirane nezaposlenosti u srpnju 2024. iznosila je 2,3%, a za žene 2,7%.

G 3. NEZAPOSLENI PO MJESECIMA 2020. - 2024.



## METODOLOŠKA OBJAŠNJENJA<sup>1)</sup>

### Izvor podataka

Podaci o zaposlenima u pravnim osobama dobiveni su od Državnog zavoda za statistiku na temelju obrade podataka iz Izvješća o primicima, porezu na dohodak i prirezu te doprinosima za obvezna osiguranja (obrazac JOPPD).

Obrazac JOPPD dostavljaju isplatitelji svih vrsta dohotka za koje je propisima o porezu na dohodak propisana obveza obračunavanja i plaćanja poreza po odbitku.

Podaci o zaposlenima u obrtu i djelatnostima slobodnih profesija te o zaposlenim poljoprivrednicima dobiveni su od Hrvatskog zavoda za mirovinsko osiguranje, a podaci o broju nezaposlenih od Hrvatskog zavoda za zapošljavanje.

### Obuhvat i usporedivost

Istraživanjem o zaposlenima u pravnim osobama obuhvaćeni su zaposleni koji imaju zasnovan radni odnos bez obzira na vrstu radnog odnosa i duljinu radnog vremena. Podaci su revidirani na temelju mjesečnih datoteka s konačnim podacima za prethodnu godinu. Stoga su podaci od siječnja do prosinca 2023. konačni.

U obrtu i djelatnosti slobodnih profesija obuhvaćeni su vlasnici i zaposlenici prijavljeni službama Hrvatskog zavoda za mirovinsko osiguranje.

Podaci o zaposlenima u obrtu i djelatnostima slobodnih profesija prema NKD-u 2007. objavljuju se svaka tri mjeseca.

## Definicije

*Aktivno stanovništvo* uključuje zaposlene i nezaposlene osobe.

*Zaposleni* su osobe koje su zasnovale radni odnos s poslodavcem, na određeno ili neodređeno vrijeme, neovisno o duljini radnog vremena i vlasništvu pravne osobe, a za svoj rad primaju naknadu.

*Vlasnik obrta ili djelatnosti slobodne profesije* je osoba koja je vlastitim sredstvima osnovala obrtničku radnju ili slobodnu profesiju u kojoj u svoje ime i za svoj račun sama ili uz pomoć zaposlenika obavlja djelatnost.

*Zaposlenik u obrtu ili u slobodnoj profesiji* je osoba koja ima ugovor o radu s poslodavcem na neodređeno ili određeno vrijeme.

*Nezaposleni* su osobe sposobne za rad, u dobi od 15 do 65 godina, koje su prijavljene u Hrvatskom zavodu za zapošljavanje kao tražitelji posla, redovito se prijavljuju, a nisu u radnom odnosu.

*Stopa registrirane nezaposlenosti* izračunava se kao odnos nezaposlenih prema ukupnom aktivnom stanovništvu.

<sup>1)</sup> Izvor: DZS, HZZ

Kratice		Znakovi	
DZS	Državni zavod za statistiku	%	postotak
GUGEOSP	Gradski ured za gospodarstvo, ekološku održivost i stratejsko planiranje		
HZMO	Hrvatski zavod za mirovinsko osiguranje		
HZZ	Hrvatski zavod za zapošljavanje		
JOPPD	Izvešće o primicima, porezu na dohodak i prirezu te doprinosima za obvezna osiguranja		
NKD 2007.	Nacionalna klasifikacija djelatnosti 2007.		

Priredio i objavio Gradski ured za gospodarstvo, ekološku održivost i stratejsko planiranje  
Odjel za statističke i analitičke poslove  
telefon: 01/610-1950  
<https://www.zagreb.hr/statistika/30>  
e-mail: [statistika@zagreb.hr](mailto:statistika@zagreb.hr)  
Sv. Ćirila i Metoda 5, Zagreb